Parafoudre Data 2 paires débrochable

DLA2-06D3

- Parafoudre débrochable en boîtier DIN
- 2 paires
- Un : 6 V
- Protection du conducteur du blindage
- Sans coupure de ligne
- Conforme NF EN 61643-21
- Certifié UL497B

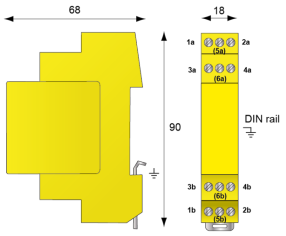

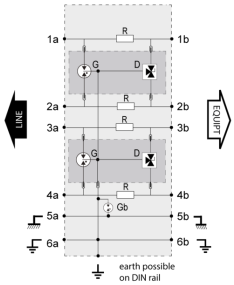

G : Eclateur à gaz tripolaire
Gb : Eclateur à gaz bipolaire
R : Résistance
D : Réseau de diode d'écrêtage

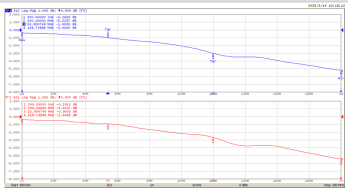

Caractéristiques Électriques		
Réseau		RS422
Tension nominale de ligne	Un	6 V
Tension DC max. de fonctionnement	Uc	8 Vdc
Fréquence max. -3dB, système 100 ohms	f max.	> 115 MHz
Fréquence max. -1dB, système 100 ohms	f max.	> 50 MHz
Courant max. de ligne @25°C	IL	300 mA
Courant de décharge maximal Tenue max. en onde 8/20 µs par pole	Imax	20 kA
Niveau de protection C3 (10/1000µs), 300 applications@10 A, X-X (Ligne/Ligne)	Up	20 V
Niveau de protection C3 (10/1000µs), 300 applications@10 A, X-C (Ligne/Terre)	Up	20 V
Courant de choc Test 10/350µs x 2 - catégorie D1	Iimp	5 kA
Courant de décharge nominal Test 8/20µs x 10 - catégorie C2	In	5 kA
Résistance en ligne (± 10%)		4.7 Ohm
Caractéristiques Mécaniques		
Technologie		GDT + Diode écrêtage
Configuration Parafoudre		2 paires + blindage
Raccordement au réseau		Par vis : 0.5-2.5 mm²
Format		Boîtier DIN débrochable
Montage		Rail DIN symétrique 35 mm (EN 60715)
Matière boîtier		Thermoplastique UL94 V-0
Température de stockage et de fonctionnement		-40/+85°C
Indice de protection		IP20
Mise hors service de sécurité		Court-circuit
Indicateur de fin de vie		Interruption de transmission - mode de défaut 2
Module(s) de remplacement		DLA2M-06D3
Dimensions		Voir schéma
Normes		
Conformité aux normes		IEC 61643-21 / NF EN 61643-21 / UL497B
Certification		UL Listed
Code article		
640111		