




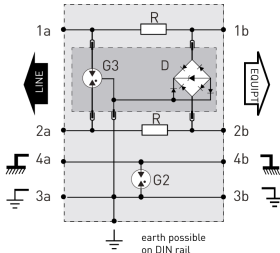
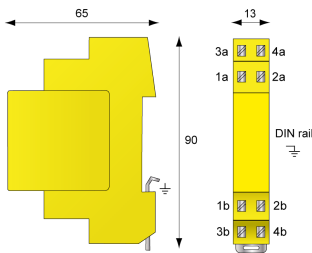
CITEL

Parafoudre Data 1 paire DIN débrochable

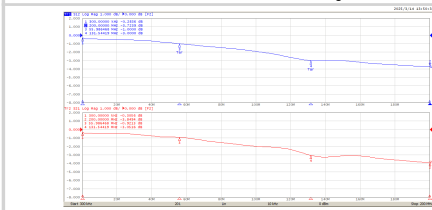
DLA-06D3/R



- Transmission de données à haut débit
- Protection contre le mode commun et le mode différentiel
- Lignes de données, y compris celles isolées de la terre
- Boîtier compact sur rail DIN, protection à haute densité
- Protection du fil de blindage
- Débranchement avec coupure de ligne
- Catégories d'essai : D1, C2, C3
- Conformité à la norme IEC 61643-21



G : Eclateur à gaz tripolaire
Gb : Eclateur à gaz bipolaire
R : Résistance
D : Réseau de diode d'écrêtage



Caractéristiques Électriques		
Réseau		RS422, RS485
Tension nominale de ligne	Un	6 V
Tension DC max. de fonctionnement	Uc	8 Vdc
Fréquence max. -3dB, système 100 ohms	f max.	> 115 MHz
Fréquence max. -1dB, système 100 ohms	f max.	> 50 MHz
Courant de décharge maximal Tenue max. en onde 8/20 µs par pole	Imax	20 kA
Courant de décharge nominal Test 8/20µs x 10 - catégorie C2	In	5 kA
Niveau de protection C3 (10/1000µs), 300 applications@10 A, Y-Y (Ligne/Ligne)	Up	20 V
Niveau de protection C3 (10/1000µs), 300 applications@10 A, Y-C (Ligne/Terre)	Up	20 V
Capacité max.	C	< 50 pF
Courant de choc D1 (10/350µs), 2 applications, X-C (Ligne/Terre)	limp	5 kA
Résistance en ligne (± 10%)		4.7 Ohm
Caractéristiques Mécaniques		
Technologie		GDT + Diode écrêtage
Configuration Parafoudre		1 paire + blindage
Raccordement au réseau		Bornier ressort 0.5-2.5 mm ²
Montage		Rail DIN symétrique 35 mm (EN 60715)
Matière boîtier		Thermoplastique UL94 V-0
Température de stockage et de fonctionnement		-40/+85°C
Indice de protection		IP20
Mise hors service de sécurité		Court-circuit en sur choc et ouverture de ligne et reset sur surintensité
Indicateur de fin de vie		Interruption de transmission - mode de défaut 2
Module(s) de remplacement		DLAM-06D3
Dimensions		Voir schéma
Normes		
Conformité aux normes		IEC 61643-21 / NF EN 61643-21
Code article		
6401014		

